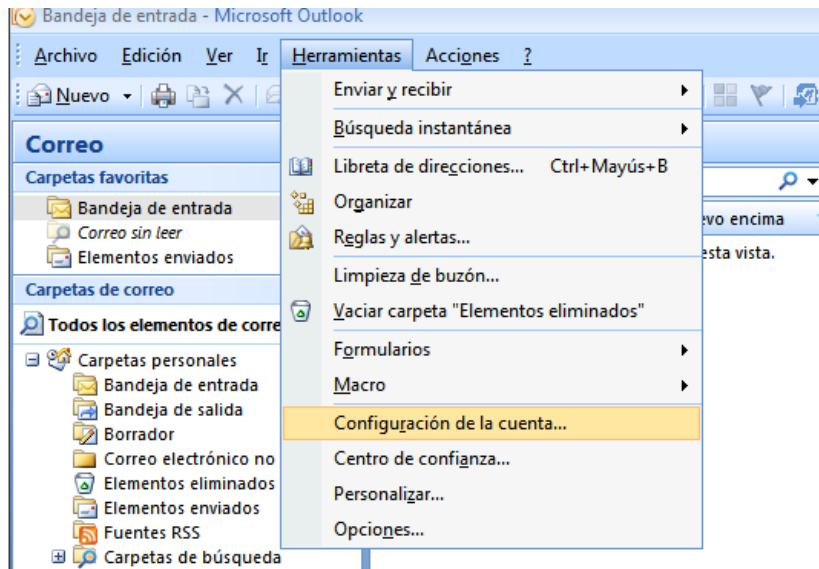


## CONFIGURAR EN OUTLOOK 2007

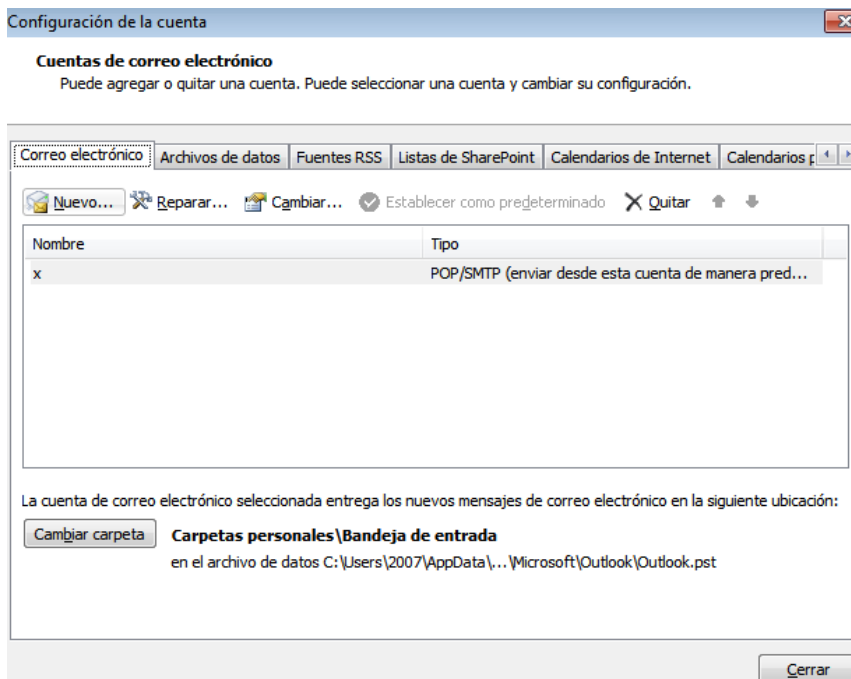
Nota: En Outlook 2007 solo admite una cuenta de correo electrónico de Exchange por Perfil de Outlook

1. Abra Outlook 2007.

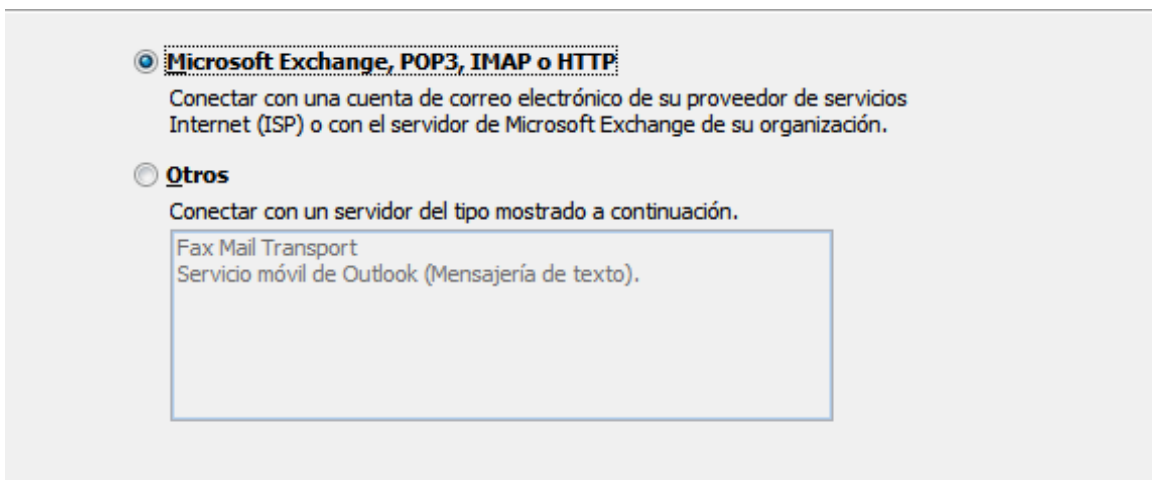
Menú **Herramientas**, haga clic en **configuración de la cuenta**.



2. En el cuadro de diálogo **Configuración de la cuenta**, vaya a la pestaña **Correo Electrónico** y haga clic en **nuevo**



3. Seleccione Microsoft Exchange, POP3, IMAP o HTTP, luego siguiente

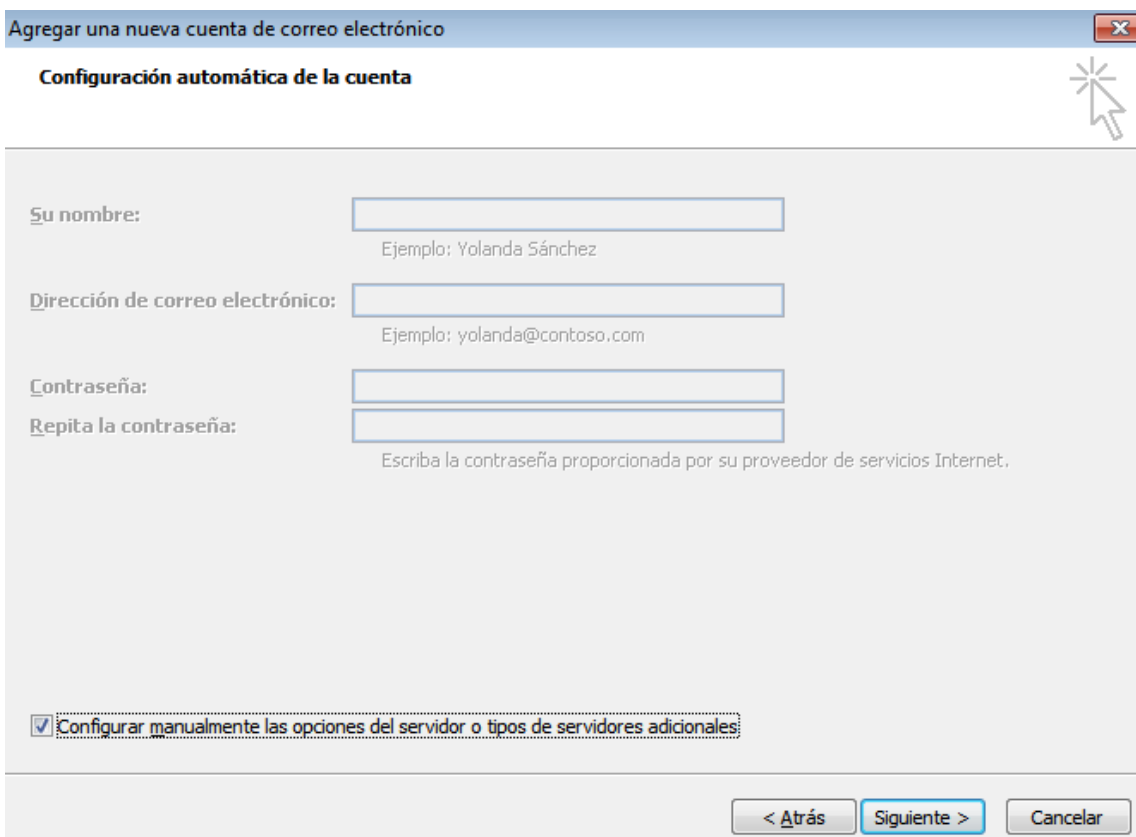


**Microsoft Exchange, POP3, IMAP o HTTP**  
Conectar con una cuenta de correo electrónico de su proveedor de servicios Internet (ISP) o con el servidor de Microsoft Exchange de su organización.

**Otros**  
Conectar con un servidor del tipo mostrado a continuación.

Fax Mail Transport  
Servicio móvil de Outlook (Mensajería de texto).

4. En la configuración automática de la cuenta, seleccionar Configurar manualmente



Agregar una nueva cuenta de correo electrónico ✕

**Configuración automática de la cuenta** ✖

Su nombre:   
Ejemplo: Yolanda Sánchez

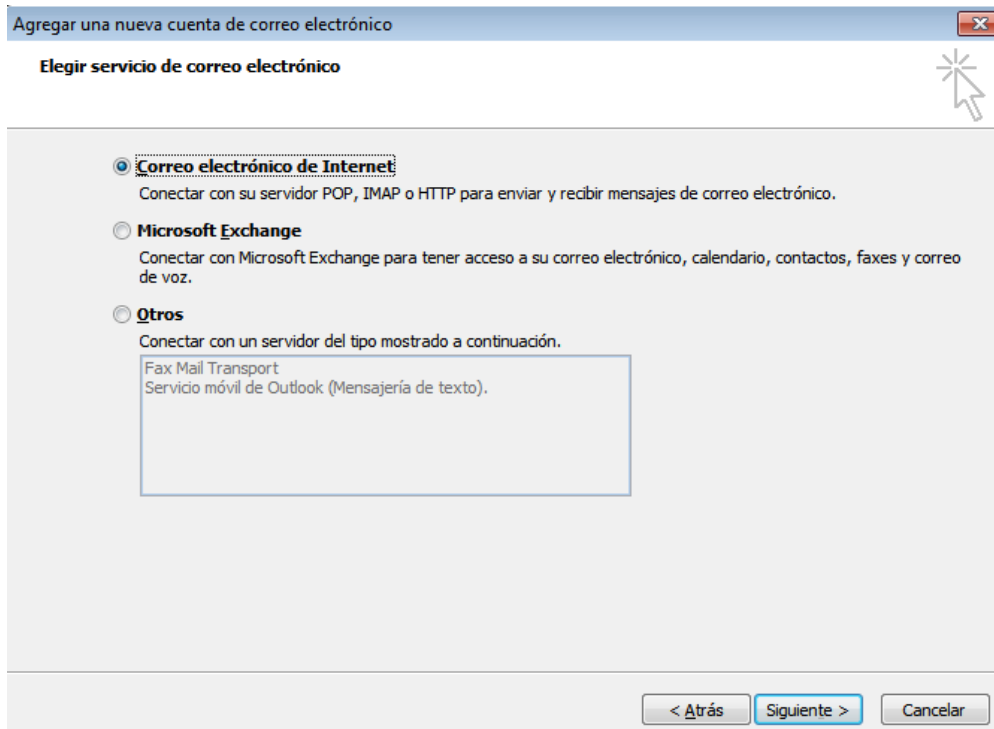
Dirección de correo electrónico:   
Ejemplo: yolanda@contoso.com

Contraseña:

Repita la contraseña:   
Escriba la contraseña proporcionada por su proveedor de servicios Internet.

**Configurar manualmente las opciones del servidor o tipos de servidores adicionales**

- Se abrirá de nuevo la ventana para elegir su servicio de correo electrónico  
Seleccione la opción **Correo electrónico de Internet**



Agregar una nueva cuenta de correo electrónico

**Elegir servicio de correo electrónico**

**Correo electrónico de Internet**  
Conectar con su servidor POP, IMAP o HTTP para enviar y recibir mensajes de correo electrónico.

**Microsoft Exchange**  
Conectar con Microsoft Exchange para tener acceso a su correo electrónico, calendario, contactos, faxes y correo de voz.

**Otros**  
Conectar con un servidor del tipo mostrado a continuación.

Fax Mail Transport  
Servicio móvil de Outlook (Mensajería de texto).

< Atrás    Siguiente >    Cancelar

- Escriba los datos de la nueva cuenta, nombre, dirección de correo y contraseña y servidor entrante y saliente.



**Configuración de correo electrónico de Internet**  
Estos valores son necesarios para que la cuenta de correo electrónico funcione.

**Información sobre el usuario**

Su nombre: Pedro Silva

Dirección de correo electrónico: pedrosilva@servidor.com

**Información del servidor**

Tipo de cuenta: POP3

Servidor de correo entrante: pop.servidor.com

Servidor de correo saliente (SMTP): smtp.servidor.com

**Información de inicio de sesión**

Nombre de usuario: pedrosilva@servidor.com

Contraseña: .....

Recordar contraseña

**Configuración de la cuenta de prueba**

Después de rellenar la información de esta pantalla, le recomendamos que pruebe su cuenta haciendo clic en el botón. (Requiere conexión de red.)

Probar configuración de la cuenta ...

**Nota:**

Servidor entrante: mail.sudominio.com

Servidor Saliente: mail.sudominio.com

Clic en siguiente, hasta finalizar.